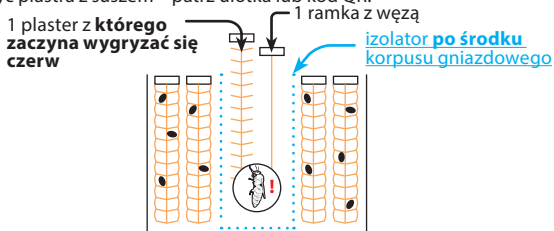


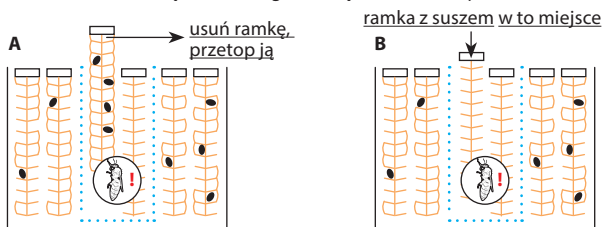
Zwalczanie warrozy z użyciem izolatora dwuplastrowego

Metoda zalecana zwłaszcza do uli o małych ramkach (np. wielkopolski i Ostrowskiej - więcej informacji patrz ulotka lub kod QR)
Rozpoczęcie zalecane w ostatniej dekadzie czerwca

Dzień 1: Umieść izolator W ŚRODKU korpusu gniazdowego. Do izolatora włóż **jeden** plaster z **którego zaczyna się wygryzać czerw (wzięty z gniazda) lub plaster z suszem z magazynu** oraz **jedną** ramkę z wężą. Znajdź matkę i ostrożnie umieść ją w izolatorze. Ostrożnie zamknij izolator pokrywką. Zamiast ramki z wężą, w 7-8 dniu możesz użyć plastra z suszem – patrz ulotka lub kod QR.

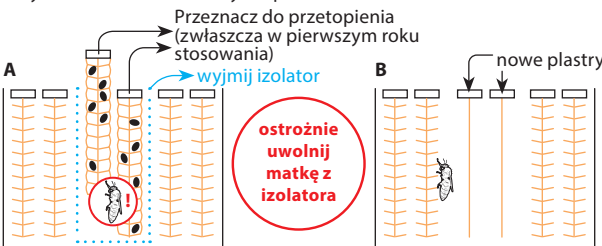


Dzień 12: **A)** w izolatorze powinieneś mieć teraz jeden plaster z zasklepionym czerwiem i jeden plaster z otwartym czerwiem – zbudowany na wężu. Wyjmij plaster zasklepiiony. Jeśli jest na nim matka przenieś ją do izolatora na plaster z czerwiem otwartym. **Wyjęty plaster z czerwiem zasklepionym przetop - zwłaszcza w pierwszym roku stosowania** (NIE używaj go w nowych rodzinach, jest on pułapką dla roztoczy i może zawierać ich dużo). **B)** w jego miejsce umieść plaster z suszem, tak aby matka mogła od razu zacząć go zaczerwiać. Może to być plaster wzięty z rodziny, z którego wygryzł się czerw. **Sprawdź, czy poza izolatorem nie ma nowego czerwiu i czy matka pozostaje w izolatorze.** Jeśli matka uciekła z izolatora sprawdź czy nie jest on uszkodzony. W rodzinie może być też druga matka. Jeśli jest druga matka również umieść ją w izolatorze i zamknięty izolator trzymaj w rodzinie przez następne 12 dni lub zmień na metodę „całkowitego usunięcia czerwiu” - patrz kod QR



Dzień 24: **A)** masz teraz dwa plastry z zasklepionym czerwiem. Wyjmij je z izolatora i **ostrożnie** wypuść matkę do gniazda. **Plastry z izolatora przetop - zwłaszcza w pierwszym roku stosowania.** **B)** Usuń izolator i włóż dwa nowe plastry w jego miejsce lub zsuń plastry jeśli rodzina osłabła i obsiada tylko plastry pozostałe w gnieździe.

Po uwolnieniu matki z izolatora, zanim czerw zostanie zasklepiony oceń stopień porażenia rodzin (flotacja*). Przy porażeniu powyżej 1%* - postępowanie patrz ulotka lub kod QR. Ponownie oceń stopień porażenia w drugiej dekadzie września (flotacja*), przy porażeniu powyżej 2%* użyj innych metod bezczerwiowych - patrz ulotka lub kod QR.



Rozwiązywanie problemów: W pierwszym roku stosowania, po uwolnieniu matki z izolatora, zanim czerw zostanie zasklepiony użyj leku z kwasami organicznymi - patrz ulotka lub kod QR. Najważniejsze dziel się doświadczeniami z koleżankami i kolegami! Powodzenia!

* szczegółowe informacje na temat metody – patrz ulotka lub kod QR

Pszczelarz stosuje metodę na własną odpowiedzialność.

Producent izolatora:



ZAKŁAD ŚLUSARSKI
PIETRZAK-KUBIAK

Partner:



Varroaresistenz
2033

metoda zalecana przez:



SZKOŁA GŁÓWNA
GOSPODARSTWA
WIEJSKIEGO

więcej informacji nt. metody: ulotka lub

